

PCH HANDIPARENTALITÉ

20

demandes

1

rejet

19

accords

Nombre demandes, d'accords et de rejets
depuis le mois de mai 2019

70%

14

direct



30%


6

partenaires

Nombre de demandes selon la provenance

23

plans




dont 4 familles avec 2 plans
Handiparentalité

79%

15

femmes



21%

4

hommes

% des demandes selon le sexe du demandeur



4

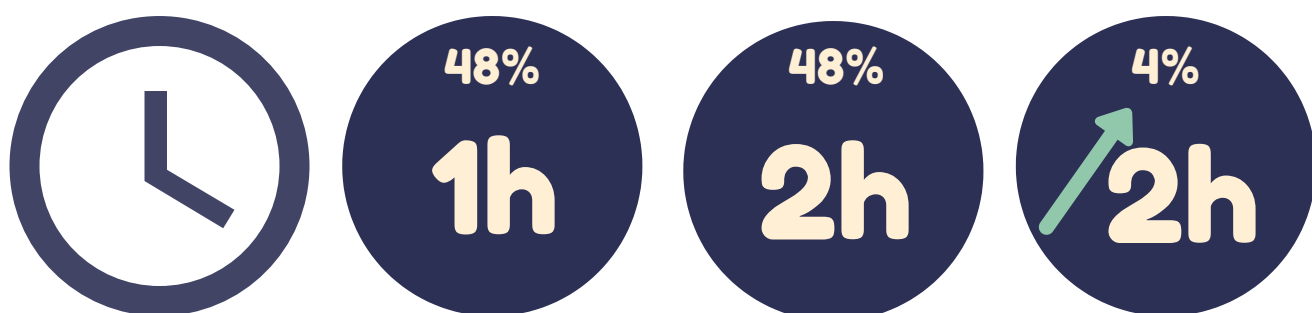
mois

Temps de traitement moyen entre l'instruction
administrative et la date de passage en CDAPH

PCH HANDIPARENTALITÉ




% de dossiers avec une 1ère demande ou un plan PCH AH en cours



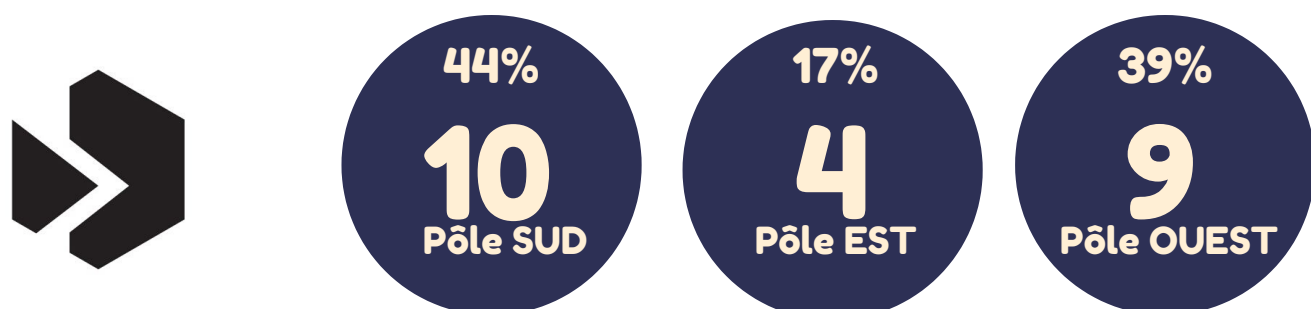
% de plans accordés selon le forfait



% de plans selon le mode d'emploi



% de plans accordés selon l'âge de l'enfant



% de plans accordés selon le secteur géographique